



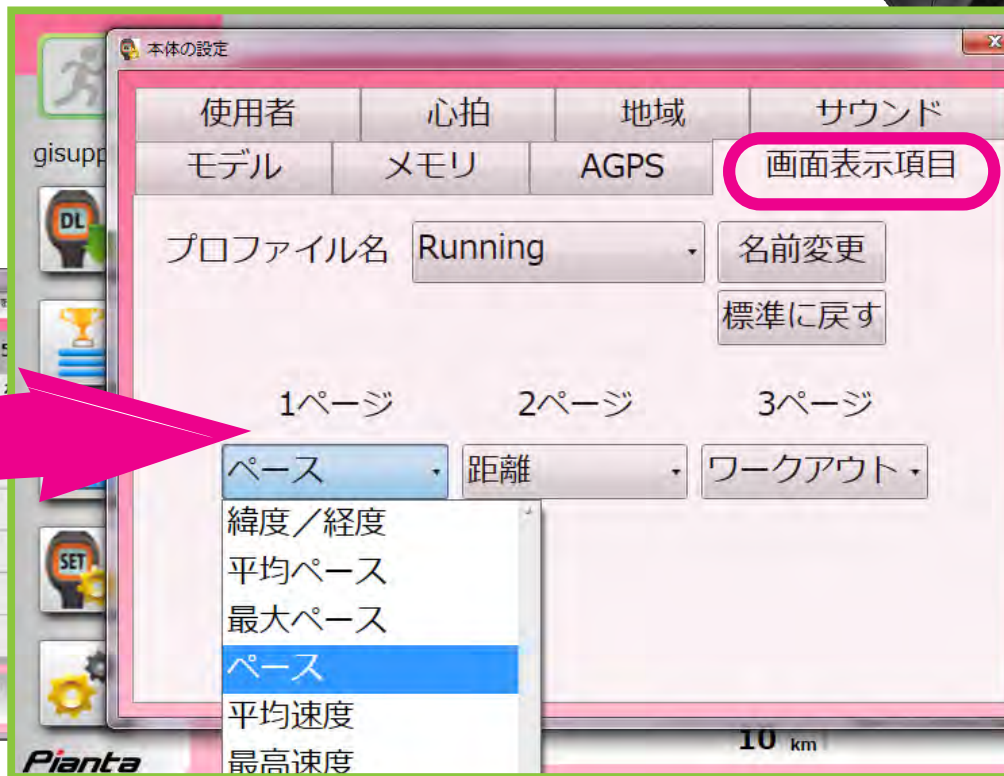
困った！を解決

Pianta サイト <http://pianta.ne.jp/>

ワークアウト項目を自分好みに変えたい

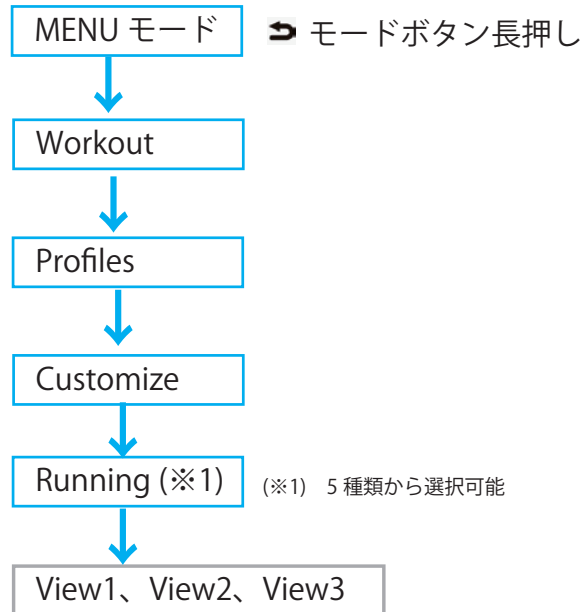
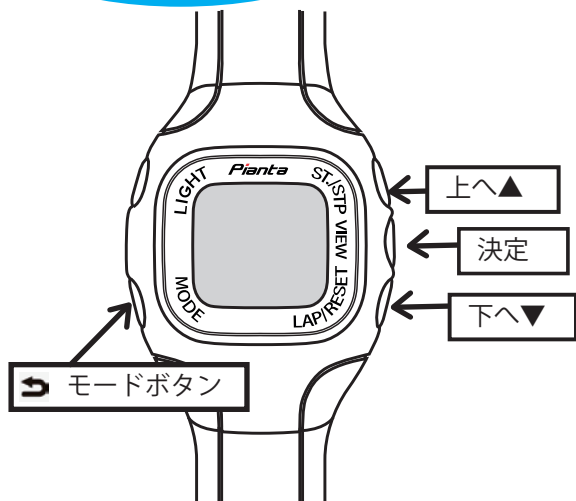


Pianta Manager なら
カスタマイズも簡単



▶ 本体の設定→画面表示項目を選んで簡単設定

GPS ペーサー
本体でも設定できます



➡ モードボタンで前の画面に戻ります



計測

ペースや距離が走行しながらミエル!

ミエルは4つの画面を切り替えでき、②ワークアウト画面ではカスタマイズにて23種類の項目から3つを選んで表示できます。もちろん①時計画面にて、腕時計としても使用できます。

①時計画面

②ワークアウト画面

③ナビゲーション画面

④コンパス画面



ワークアウト画面では、23種類の項目から3つを選んで表示できます。



項目の自動・手動切替可能

項目全 23 種



各画面をクリックで拡大